

### 會計師查核報告

富鼎先進電子股份有限公司 公鑒：

富鼎先進電子股份有限公司民國九十八年及九十七年六月三十日之資產負債表，暨民國九十八年及九十七年一月一日至六月三十日之損益表、股東權益變動表及現金流量表，業經本會計師查核竣事。上開財務報表之編製係管理階層之責任，本會計師之責任則為根據查核結果對上開財務報表表示意見。

本會計師係依照會計師查核簽證財務報表規則及一般公認審計準則規劃並執行查核工作，以合理確信財務報表有無重大不實表達。此項查核工作包括以抽查方式獲取財務報表所列金額及所揭露事項之查核證據、評估管理階層編製財務報表所採用之會計原則及所作之重大會計估計，暨評估財務報表整體之表達。本會計師相信此項查核工作可對所表示之意見提供合理之依據。



依本會計師之意見，第一段所述財務報表在所有重大方面係依照證券發行人財務報告編製準則、商業會計法及商業會計處理準則中與財務會計準則相關之規定暨一般公認會計原則編製，足以允當表達富鼎先進電子股份有限公司民國九十八年及九十七年六月三十日之財務狀況，暨民國九十八年及九十七年一月一日至六月三十日之經營成果與現金流量。

如財務報表附註三所述，富鼎先進電子股份有限公司自民國九十七年一月一日起，採用財團法人中華民國會計研究發展基金會於九十六年三月發布（九六）基秘字第○五二號函，員工分紅及董監酬勞應視為費用而非盈餘之分配。

富鼎先進電子股份有限公司民國九十八年上半年度財務報表重要會計科目明細表，主要係供補充分析之用，亦經本會計師採用第二段所述之查核程序予以查核。據本會計師之意見，該等科目明細表在所有重大方面與第一段所述財務報表相關資訊一致。

富鼎先進電子股份有限公司已編製民國九十八及九十七年上半年度之合併財務報表，並經本會計師出具無保留意見及修正式無保留意見之查核報告在案，備供參考。

勤業眾信會計師事務所

會計師 林 文 欽  會計師 李 耀 欽   
林 文 欽 李 耀 欽

財政部證券暨期貨管理委員會核准文號  
台財證六字第 0920123784 號

財政部證券暨期貨管理委員會核准文號  
台財證六字第 0920123784 號

中 華 民 國 九 十 八 年 八 月 十 五 日



民國九十九年六月三十日

單位：新台幣千元

代碼	資產	九十八年六月三十日	九十七年六月三十日	代碼	負債及股東權益	九十八年六月三十日	九十七年六月三十日
		金額	金額			金額	金額
1100	現金及約當現金 (附註二及四)	\$ 299,539	\$ 163,205	2100	短期借款 (附註十六)	\$ 100,000	\$ -
1320	備供出售金融資產—非流動 (附註二及五)	65,227	-	2180	公平價值變動列入損益之金融負債—流動	-	-
1120	應收票據 (附註二及六)	80,973	11,990	2120	應付票據	135,708	34,573
1140	應收帳款 (附註二及七)	1,026,291	1,070,285	2140	應付帳款	385,120	111,634
1150	應收帳款—關係人 (附註二及二十九)	8,893	1,113	2160	應付所得稅 (附註二及二十五)	15,635	425,312
1160	其他應收款 (附註二及八)	27,901	26,913	2170	應付費用 (附註十七)	50,366	6,116
120X	存貨 (附註二及九)	824,573	926,938	2210	其他應付款項	69,482	18,261
1260	預付款項 (附註十)	24,170	35,903	2260	預收款項	752	103,470
1286	遞延所得稅資產—非流動 (附註二及二十五)	36,548	-	2270	一年內到期長期負債 (附註二及十八)	65,436	253,154
1298	其他流動資產	140	25,550	2298	其他流動負債	774	703
11XX	流動資產合計	\$ 2,394,255	\$ 2,263,392	21XX	流動負債合計	\$ 823,273	\$ 953,223
1480	基金及投資	71,375	41,375	2410	長期負債	78,145	-
1421	以成本衡量之金融資產—非流動 (附註二及十一)	56,074	48,943	2XXX	應付公司債 (附註二及十八)	901,418	953,223
14XX	採權益法之長期股權投資 (附註二及十二)	17,449	90,318		負債合計	1,702,863	1,906,446
1531	機器設備 (附註二及十三)	117,620	114,782	3110	股東權益	1,309,357	1,179,367
1544	電腦設備	899	1,231	3120	股本 (附註二十)	-	20,500
1561	辦公設備	2,794	2,794	3150	普通股股本	52,374	99,000
1611	租賃資產	110	110	3211	特別股股本	44	1
1631	租賃改良	1,968	1,967	3280	待分配股票股利	2	4
1681	其他設備	74,152	57,534	3310	資本公積 (附註二十一)	446,533	506,822
15X1	成本合計	197,543	178,418	3320	股票溢價	12,045	31,543
15X9	減：累計折舊	( 104,927 )	( 80,432 )	3380	其他	27,970	-
1672	預付設備款	634	1,111	3310	保留盈餘 (附註二十二)	112,001	98,378
15XX	固定資產淨額	\$ 93,250	\$ 99,097	3350	法定盈餘公積	-	4,253
1720	無形資產 (附註二及十四)	273,917	316,633	3450	未分配保留盈餘	108,121	6,257
1750	專利權	1,241	1,912	3420	股東權益其他項目	420	-
17XX	無形資產合計	\$ 275,158	\$ 318,545	3510	金融商品之未實現 (損) 益	113	( 3,627 )
1820	其他資產	5,771	2,686	3510	累積換算調整數 (附註二及十二)	-	( 41,530 )
1830	存出保證金 (附註二及十五)	8,810	9,185	3XXX	庫藏股票 (附註二及二十四)	-	-
1850	遞延費用 (附註二)	59,420	63,922		股東權益合計	2,068,934	1,900,963
1860	長期應收票據及款項 (附註二及十五)	6,239	7,041		負債及股東權益總計	\$ 2,970,352	\$ 2,854,186
18XX	遞延所得稅資產—非流動 (附註二及二十五)	80,240	82,834				
1XXX	其他資產合計	\$ 2,970,352	\$ 2,854,186				



會計主管：譚梅英


之附註係本財務報表之一部分。



經理人：葛雲湘



董事長：謝富吉



民國九十八年及九十七年一月一日至六月三十日

單位：新台幣仟元，惟  
每股純益為元

代碼		九十八年上半年度		九十七年上半年度	
		金 額	%	金 額	%
	營業收入 (附註二)				
4110	銷貨收入	\$1,389,087	101	\$1,652,734	100
4170	銷貨退回	2,036	-	2,382	-
4190	銷貨折讓	5,889	1	167	-
4000	營業收入合計	1,381,162	100	1,650,185	100
	營業成本 (附註二、九及二十七)				
5110	銷貨成本	1,137,899	82	1,463,644	89
5910	營業毛利	243,263	18	186,541	11
	營業費用 (附註二及二十七)				
6100	推銷費用	42,006	3	36,159	2
6200	管理及總務費用	39,346	3	18,335	1
6300	研究發展費用	60,906	4	56,680	4
6000	營業費用合計	142,258	10	111,174	7
6900	營業淨利	101,005	7	75,367	4
	營業外收入及利益				
7120	投資收益	5,102	-	-	-
7110	利息收入	95	-	619	-
7130	處分固定資產利益	-	-	25	-
7140	處分投資利益	14,707	1	-	-
7310	金融負債評價利益	18,964	2	-	-
7480	其他收入	1,007	-	1,368	-
7100	營業外收入及利益合計	39,875	3	2,012	-
	營業外費用及損失				
7510	利息費用	6,223	1	6,178	1
7521	依權益法認列之投資損失	-	-	4,664	-

(接次頁)

(承前頁)

代碼		九十八年上半年度		九十七年上半年度	
		金額	%	金額	%
7530	處分固定資產損失	\$ 77	-	\$ -	-
7540	處分投資損失	-	-	5,379	-
7560	兌換損失	5,448	-	69,680	4
7650	金融負債評價損失	-	-	3,426	-
7880	什項支出	<u>25,855</u>	<u>2</u>	<u>265</u>	-
7500	營業外費用及損失 合計	<u>37,603</u>	<u>3</u>	<u>89,592</u>	<u>5</u>
7900	稅前淨利(損)	103,277	7	( 12,213)	( 1)
8110	所得稅利益(費用)(附註二 及二十五)	( <u>5,157</u> )	-	<u>14,869</u>	<u>1</u>
9600	本期淨利	<u>\$ 98,120</u>	<u>7</u>	<u>\$ 2,656</u>	-

代碼		稅前		稅後	
		稅前	稅後	稅前	稅後
	每股盈餘(附註二十六)				
9750	基本每股盈餘(虧損)	<u>\$ 0.80</u>	<u>\$ 0.76</u>	<u>(\$ 0.11)</u>	<u>\$ 0.01</u>
9850	稀釋每股盈餘(虧損)	<u>\$ 0.79</u>	<u>\$ 0.75</u>	<u>(\$ 0.11)</u>	<u>\$ 0.01</u>

後附之附註係本財務報表之一部分。

董事長：鄧富吉



經理人：葛雲湘



會計主管：譚梅英



## 富鼎先進有限公司

## 現金流量表

民國九十八年及九十七年一月一日至六月三十日

單位：新台幣仟元

	九十八年 上半年度	九十七年 上半年度
營業活動之現金流量		
本期淨利	\$ 98,120	\$ 2,656
呆帳損失	6,803	3,312
折舊費用	12,720	11,004
攤銷費用	23,934	23,327
遞延資產轉其他	69	69
處分投資淨(利益)損失	( 14,707)	5,379
金融商品評價(利益)損失	( 18,964)	3,426
存貨跌價及呆滯損失(回升利益)	3,795	( 1,109)
應付公司債折價攤銷	3,365	5,001
員工酬勞成本	250	-
公司債贖回損失	25,567	-
權益法認列之投資(利益)損失	( 5,102)	4,664
處分固定資產損失(利益)	77	( 25)
遞延所得稅資產	( 10,664)	( 17,634)
營業資產及負債之淨變動		
應收票據	( 71,970)	( 4,447)
應收帳款	( 222,957)	250,933
應收帳款—關係人	( 1,436)	2,027
其他應收款	( 13,620)	( 194)
存貨	47,360	5,402
預付款項	14,783	13,744
其他流動資產	4,077	( 165)
應付票據	97,349	40,871
應付帳款	272,557	50,293
應付所得稅	974	( 17,000)
應付費用	10,922	( 5,312)
其他應付款	( 18)	579
預收款項	668	-
其他流動負債	4	( 69)
長期應收款增加	-	( 63,922)
營業活動之淨現金流入	<u>263,956</u>	<u>312,810</u>

(接次頁)

(承前頁)

	九 十 八 年 上 半 年 度	九 十 七 年 上 半 年 度
投資活動之現金流量		
處分備供出售金融資產價款	\$ 39,836	\$ 8,096
取得以成本衡量之金融資產	( 30,000)	-
購入無形資產	( 100)	( 888)
購入固定資產	( 8,056)	( 15,342)
出售固定資產價款	-	100
存出保證金減少	1,650	5,461
購入遞延費用	( 2,796)	( 4,130)
投資活動之淨現金流(出)入	<u>534</u>	<u>( 6,703)</u>
融資活動之現金流量		
短期借款減少	-	( 180,000)
贖回應付公司債	( 213,767)	-
員工行使認股權發行新股	901	1,261
支付現金股利	( 1,118)	-
買回庫藏股	-	( 41,530)
融資活動之淨現金流出	<u>( 213,984)</u>	<u>( 220,269)</u>
本期現金及約當現金淨增加數	50,506	85,838
期初現金及約當現金餘額	<u>249,033</u>	<u>77,367</u>
期末現金及約當現金餘額	<u>\$ 299,539</u>	<u>\$ 163,205</u>
現金流量資訊之補充揭露		
本期支付利息(不含資本化之利息)	<u>\$ 1,062</u>	<u>\$ 1,450</u>
本期支付所得稅	<u>\$ 14,847</u>	<u>\$ 19,764</u>
部分現金收付之投資及融資活動		
本期固定資產購入數	\$ 9,527	\$ 12,068
應付設備款減少(增加)	( 1,471)	3,274
支付現金	<u>\$ 8,056</u>	<u>\$ 15,342</u>

後附之附註係本財務報表之一部分。

董事長：鄧富吉



經理人：葛雲湘



會計主管：譚梅英



